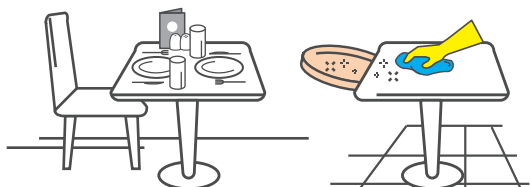




ProTables & Chairs Cleaning

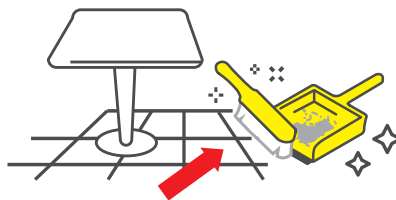
Doporučený postup čištění stolů a židlí

1



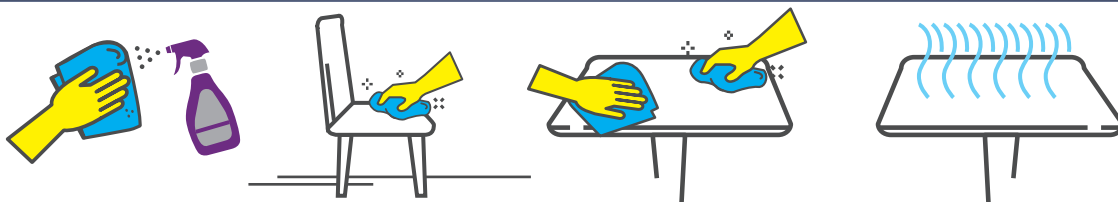
Uklidíte ze stolu příbory, nádobí, kořenky a jídlení lístek. Odstraňte všechny zbytky jídla a hrubé nečistoty ze stolu a židlí.

2



Odstraňte všechny hrubé nečistoty pod stolem pomocí smetáčku a lopatky.

3



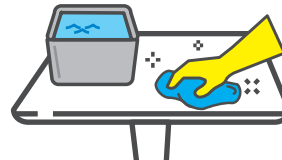
Nastříkejte Cif 2in1 Cleaner Disinfectant přímo na povrch nebo na čistou tkaninu, pokud hrozí nebezpečí zásahu lidí v okolí. Zvláštní pozornost věnujte okrajům a rohům. Nechte působit 5 minut. Vyčistěte povrch vlhkou tkaninou a nechte oschnout na vzduchu.

4



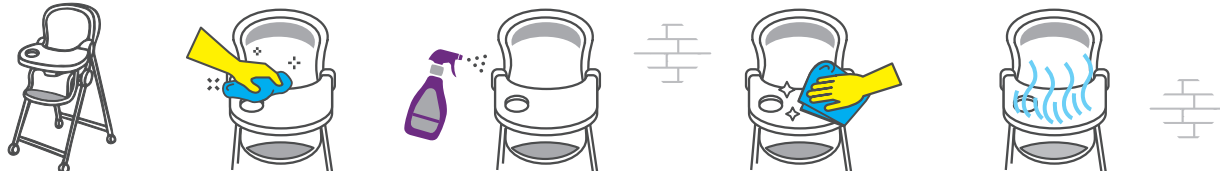
Doplňte a otřete kořenky a prostřete stůl. Pokud používáte ubrusy, ujistěte se, že jsou čisté a beze skvrn.

5



Celodenní používání dezinfekčního prostředku může způsobit jeho nahromadění na stole a následně lepkavost stolů. Abyste tomu zabránili, tak vždy večer před zavřením stoly opláchněte pomocí čisté tkaniny nebo papírové utěrky a teplé vody.

6



Čištění dětské vysoké židle: vyčistěte a vydezinfikujte po každém použití. K odstranění největšího množství zbytků jídla a tekutin použijte vlhkou tkaninu. Nastříkejte Cif 2in1 Cleaner Disinfectant na židli, věnujte zvláštní pozornost podnosu na jídlo a prostoru pod okrajem, nezapomeňte na popruhy a boky sedáku. Nechte působit 5 minut. Otřete vlhkou tkaninou a nechte oschnout na vzduchu. Látkový sedák pravidelně perte.

PRODUKTY



CIF 2IN1
CLEANER DISINFECTANT

POMŮCKY



✓ ČISTÁ
TKANINA



✓ PAPIŘOVÁ
UTĚRKA



✓ SMETÁČEK &
LOPATKA

OOPP



✓ RUKAVICE



ProTip

Jsou vaše stoly ulepené? Několikrát denně je vyčistěte pomocí čistícího prostředku na okna a lepkavost po dezinfekčním prostředku bude pryč. A vy můžete pokračovat s dezinfikováním, abyste zajistili vašim hostům hygienickou čistotu.



www.proformula.com

Cif is a trademark of Unilever, used by Diversey under license.
© 2020 Diversey Inc. All Rights Reserved. 85111 cs 06/20

Pro Formula

Diversey

