

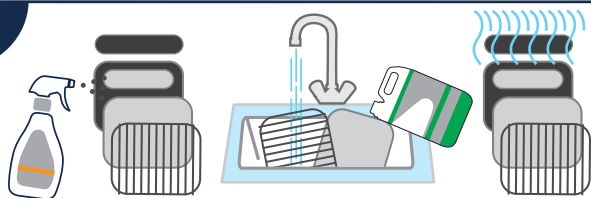


Limpar o forno como um PRO

Guia de boas práticas

Consultar as instruções de limpeza do fabricante do aparelho. Não utilizar em alumínio, materiais sensíveis a produtos alcalinos ou superfícies pintadas. Não utilizar em fornos com programas de autolimpeza.

1



Remover todos os tabuleiros e grelhas e lavar no lava louça com Sunlight PF Limão Verde e a água quente. Enxaguar e deixar secar ao ar.

2

50 °C a 70 °C



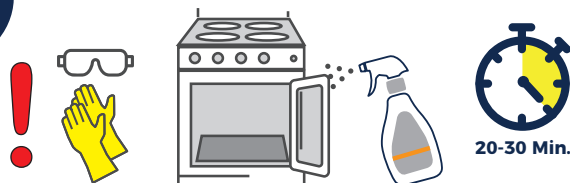
Arejar a área. Garantir que a temperatura está entre 50 °C a 70 °C. Desligar o equipamento antes de limpar.

3



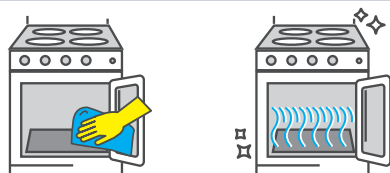
Limpar a base do forno com um toalhete de papel húmido para remover quaisquer resíduos soltos.

4



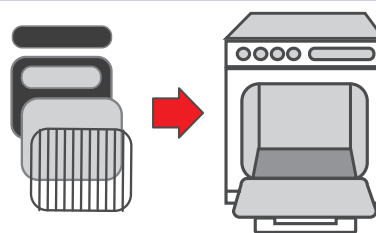
Colocar os óculos e as luvas e pulverizar uniformemente o forno quente com Cif PF Fornos e Grelhas. Não pulverizar a ventoinha. Fechar a porta e deixar atuar durante 20 a 30 minutos.

5




Limpar os resíduos de alimentos, gordura e sujidade com um pano húmido. Usar um esfregão não abrasivo ou esponja da louça e esfregar suavemente, se necessário. Enxaguar duas vezes com água limpa e deixar secar ao ar.

6



Voltar a colocar os tabuleiros e as grelhas limpas.

7



Limpar todas as superfícies externas com um pano e Cif PF Det. Desengordurante Forte e deixar secar ao ar.

8



Pré-aquecer o forno 10 minutos antes de usar.
Nota: Se o forno não tiver sido limpo regularmente, várias aplicações podem ser necessárias para remover a sujidade carbonizada mais resistentes.

PRODUTOS



CIF PF FORNOS E GRELHAS



CIF PF DET. DESENGORDURANTE FORTE



SUNLIGHT PF LIMÃO VERDE

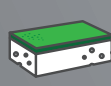
UTENSÍLIOS



✓ PANO DE LIMPEZA



✓ TOALHETE DE PAPEL



✓ ESFREGÃO



✓ ESCOVA



✓ ÓCULOS



✓ LUVAS

SEGURANÇA



ProTip

Se limpar o seu forno com Cif PF Fornos e Grelhas enquanto ainda estiver ligeiramente quente, será mais fácil remover alimentos queimados e gorduras.

www.proformula.com

Cif e Sunlight são marcas registadas e usadas sob licença da Unilever. © 2018 Diversey Inc. Todos os direitos reservados. 65523 pt 02/18

Pro Formula By Diversey